

伝言の登録・確認方法(スマホ版)

1-1 TOP画面

災害用伝言板 (web171)

NTT 東日本 NTT 西日本

伝言の登録や確認ができます。

電話番号

登録 確認

お知らせ

サービス詳細

伝言板の登録・更新・削除が利用できます。

伝言板の登録・更新・削除

事前に登録すると、「メール」や「電話」で伝言をおとどけできます。

当社は、本サービスをサイト利用規約に従い提供します。サイト利用規約はこちら

※本サービスの利用者は、本サービスの利用にあたってサイト利用規約が適用されることに同意したものとみなします。

利用方法はこちら

「[-]anpi 安否情報まとめて検索」はこちら

※NTTレゾナント社が提供するサイトに移動します。企業・団体等から寄せられた、災害用伝言板以外の安否情報も検索できます。

日本語

Copyright (C) 2012 NTT EAST / NTT WEST Inc. All Rights Reserved.

1-2 伝言の登録

戻る 伝言の登録

065-XXXX-XXXX (でんでんたろう) の伝言板です。
20件の伝言が登録されています。

あなたの情報

お名前(ひらがな)

安否(状態を選択してください)

無事です 被害があります
 自宅にいます 避難所にいます

伝言 最大100文字

登録されている通知先(メール、電話)に本伝言内容を通知する

登録

最初のページへ戻る

登録済みの伝言一覧

20. でんでんたろう@07月01日 13:58
安否: 無事です。被害がありません。自宅にいます。避難所にいます。
でんでんじゅうにじゅういちろうは無事です。

19. でんでんたろう@07月01日 13:56
安否: 無事です。被害がありません。自宅にいます。避難所にいます。
でんでんじゅうにじゅうろうは無事です。

Copyright (C) 2012 NTT EAST / NTT WEST Inc. All Rights Reserved.

伝言を登録する伝言板を表示できません。

伝言を登録したい電話番号を入力し、「登録」をクリックしてください。

- ⚠️ ○電話番号
電話番号を数字のみ、「-」なしで入力してください。
※国際電話番号等、入力できない番号があります。

伝言を登録できます。

お名前(ひらがな)、安否、伝言を入力して、「登録」をクリックして下さい。

登録した伝言は画面下部に反映されます。

- ⚠️ ○お名前(ひらがな)
伝言を登録する方のお名前をひらがなで入力してください
- 安否
あなたの安否の状態を選択してください。複数選択できます。
- 伝言
最大100文字まで入力できます。
※安否、伝言のどちらかは必ず入力してください。
※新しく登録した伝言は、上から順に表示されます。



伝言板が複数表示される場合

戻る 伝言板の選択

06●●●●では複数の伝言板が見つかりました。

既定の伝言板

登録する

計0件

でんでんたろう (07月01日13:58更新)

登録する(認証あり)

計20件

[最初のページへ戻る](#)

Copyright (C) 2012 NTT EAST / NTT WEST Inc. All Rights Reserved.

登録、または確認する電話番号に対して、複数の伝言板がある場合には、伝言板が複数個表示されません。

登録したい伝言板の「登録する」をクリックしてください。

伝言の登録・確認方法(スマホ版)

2-1 TOP画面

伝言を確認する伝言板を表示できません。

伝言を確認したい電話番号を入力して、「確認」をクリックしてください。


! ○電話番号
電話番号を数字のみ、「-」なしで入力してください。
※国際電話番号等、入力できない番号があります。

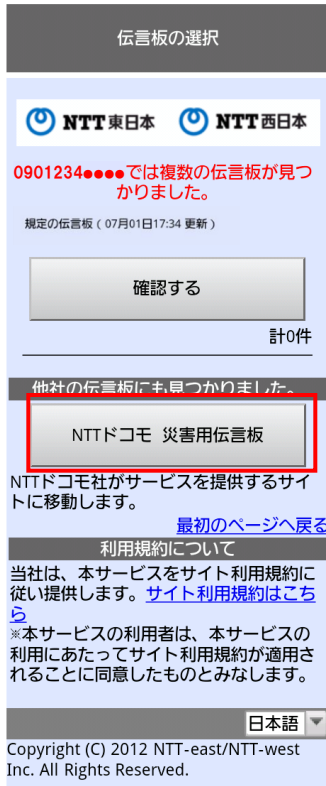
2-2 伝言の確認(web171に伝言有)

伝言の内容を確認します。尚、確認後にあなたの伝言を登録することもできます。

伝言を登録するためには、お名前、安否、伝言を入力し、「登録」をクリックして下さい。


伝言の登録・確認方法(スマホ版)


 携帯電話番号を入力し、携帯各社の伝言板に伝言がある場合

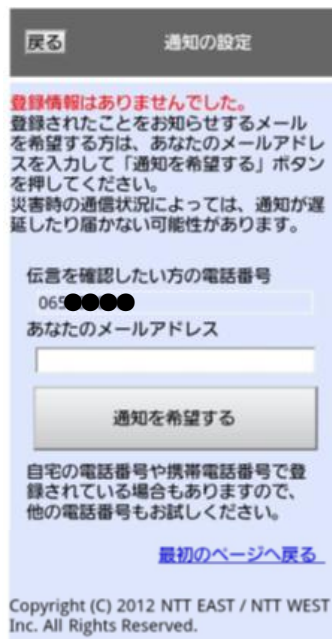


携帯各社の伝言板に登録されている伝言を確認できます。


携帯各社の伝言板を参照してください。

 携帯各社の伝言板では、携帯各社の利用規約が適用されます。


 伝言板に伝言がない場合



新たに伝言の登録があった際に登録通知をメールで受け取ることができます。

 最初の伝言が登録された場合のみ通知され、また、通知希望登録をしてから7日間有効です。

あなたのメールアドレスを入力して、「通知を希望する」をクリックしてください。

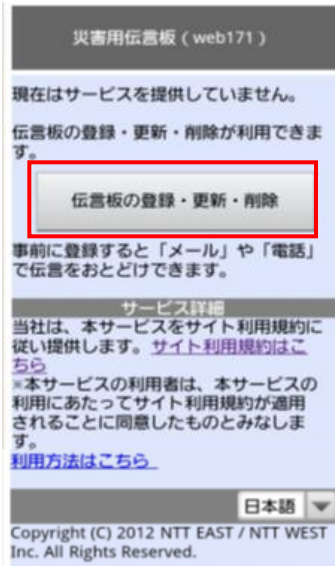
 通信の状態によって、メールが遅れたり、送付できない場合があります。

伝言登録時の通知先設定(伝言板登録・更新・削除) (スマホ版)

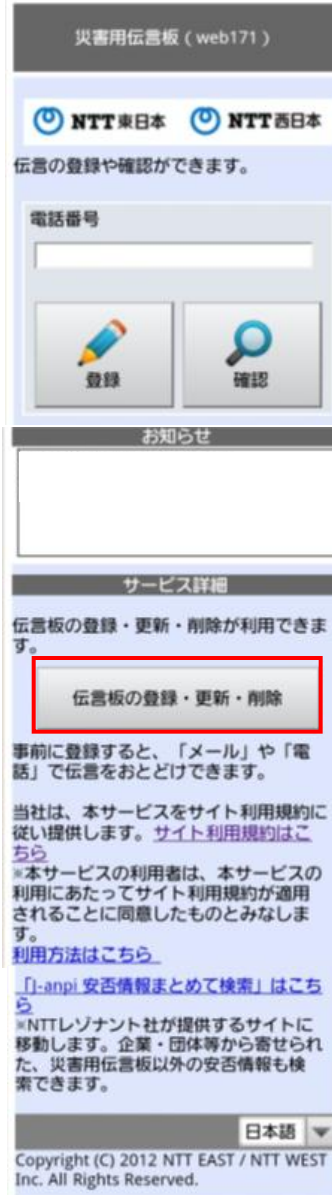
本登録を行わない場合、伝言が登録された際に通知はされません。

1-1 TOP画面

・サービス未提供時



・サービス提供時



伝言登録時の通知先設定(伝言板の登録・更新・削除)ができます。

「伝言板の登録・更新・削除」をクリックしてください。

伝言登録時の通知先設定(伝言板登録・更新・削除) (スマホ版)

1-2 伝言板登録TOP画面

戻る 利用者登録

NTT東日本 NTT西日本

「メール」や「電話」で伝言をおとどけする伝言板を登録します。

新規の伝言板の登録

すでに登録された伝言板を「更新」または「削除」します。

既存の伝言板の更新・削除

当社は、本サービスをサイト利用規約に従い提供します。[サイト利用規約はこちら](#)
※本サービスの利用者は、本サービスの利用にあたってサイト利用規約が適用されることに同意したものとみなします。
[利用方法はこちら](#)

日本語

Copyright (C) 2012 NTT EAST / NTT WEST Inc. All Rights Reserved.

伝言板の登録ができます。

「新規の伝言板の登録」をクリックしてください。



・伝言板登録を既に済ませており、更新・削除を行う場合は「既存の伝言板の更新・削除」をクリックしてください。
手順は2-1を参照

1-3 伝言板登録 基本情報

戻る STEP1/3 伝言ボックス作成

NTT東日本 NTT西日本

伝言ボックスは電話番号とメールアドレスで識別されます。
この画面では電話番号とメールアドレスを入力していただきます。

電話番号 (必須)

例 03-090-

メールアドレス (必須)

利用者登録を更新する際にパスワードが必要になります。
更新パスワード (必須) 半角英数6-20文字

次へ

[最初のページへ戻る](#)

当社は、本サービスをサイト利用規約に従い提供します。[サイト利用規約はこちら](#)
※本サービスの利用者は、本サービスの利用にあたってサイト利用規約が適用されることに同意したものとみなします。

日本語

Copyright (C) 2012 NTT EAST / NTT WEST Inc. All Rights Reserved.

情報を入力して「次へ」をクリックしてください。



○電話番号
電話番号を数字のみ、「-」なしで入力してください。
※国際電話番号等、入力できない番号があります。

○メールアドレス
あなたのメールアドレスを半角英数字で入力してください。

○更新パスワード
伝言板の更新・削除の際に必要となりますので、忘れないようにしてください。

伝言登録時の通知先設定(伝言板登録・更新・削除) (スマホ版)

1-4 伝言板登録 通知先設定

戻る STEP2/3 通知先設定

通知先を入力して、「次へ」ボタンを押してください。

メールの通知先 (最大10件) *

1件目

お名前 (ひらがな)
すずきいちろう
メールアドレス
●●●●●●●●●●●●●●●●p

2件目

お名前 (ひらがな)
すずきじろう
メールアドレス
●●●●●●●●●●●●●●●●jf

3件目

お名前 (ひらがな)
すずきさぶろう
メールアドレス
●●●●●●●●●●●●●●●●p

[メールの通知先を追加](#)

メールの通知先に設定した方以外からの伝言板の確認/登録を許可しますか？

許可した場合は、あなたの安否を心配される方から、伝言の確認/登録が可能です。
許可しない場合は、メールの通知先に設定した方からのみ、伝言の確認/登録が可能です。それ以外の方からはあなたの伝言を確認できなくなります。

許可する 許可しない (必須)

電話の通知先 (最大1件) *

お名前 (ひらがな)
やまだはなこ
電話番号
●●●●●●●●●●●●●●●●

次へ

注意：
災害時の通信状況によっては、通知が遅延したり届かない可能性があります。

[最初のページへ戻る](#)

Copyright (C) 2012 NTT EAST / NTT WEST Inc. All Rights Reserved.

伝言を通知したい相手の連絡先を登録します。

メール・電話の通知先を入力して、「次へ」をクリックしてください。



- お名前(ひらがな)
相手の氏名を入力してください。
- メールアドレス
相手のメールアドレスを半角英数字で入力してください。
※登録したメールアドレスに通知されます。
- 電話番号
相手の電話番号を数字のみで入力してください。
※登録した番号に音声で通知されます。
※国際電話番号等、入力できない電話番号があります。

1-5 伝言板登録 確認

戻る STEP3/3 登録確認

以下の内容でよろしければ、「登録する」ボタンを押してください。

登録する

[登録を中断して最初のページへ戻る](#)

登録される情報

お名前 (ひらがな) (必須)

電話番号 : ●●●●●●

メールの通知先

登録者 ●●●●●●●●●●●●●●●●

すずき ●●●●●●●●●●●●●●●●

じろう ●●●●●●●●●●●●●●●●

すずき ●●●●●●●●●●●●●●●●

さぶろう ●●●●●●●●●●●●●●●●

う ●●●●●●●●●●●●●●●●

すずき ●●●●●●●●●●●●●●●●

じろう ●●●●●●●●●●●●●●●●

電話の通知先

やまだ ●●●●●●●●●●●●●●●●

はなこ ●●●●●●●●●●●●●●●●

メールの通知先に設定した方以外からの伝言板への確認/登録：許可する

① 伝言板作成者として利用するお名前を入力してください。「登録する」ボタンを押すと、通知先にこの伝言ボックスが開設されたことをお知らせするメールが送信されます。
本お名前は電話番号を利用して伝言板を検索した際に、伝言板の作成者として表示されます。

戻る

Copyright (C) 2012 NTT EAST / NTT WEST Inc. All Rights Reserved.

登録内容に誤りがないか確認し、伝言板の登録者のお名前を入力し、問題がなければ、「登録する」をクリックしてください。



メールの通知先に、登録された旨がわかるメールを自動的に送信します。

修正が必要な場合は、「戻る」をクリックして前画面に戻ってください。

伝言登録時の通知先設定(伝言板登録・更新・削除) (スマホ版)

2-1 伝言板 更新・削除TOP画面

「既存の伝言板の更新・削除」をクリックしてください。



伝言板を登録して頂いた方へ

災害用伝言板(web171)を効果的にご利用頂くために、伝言通知先の確認、及び不要になった伝言板の削除をお願いしています。弊社から伝言板登録時の基本情報に登録されたメールアドレスに確認依頼メールを送付し、メールに記載された期間内に確認が行われなかった伝言板を削除させていただきます。

2-2 伝言板 更新・削除 認証画面

伝言板を更新・削除するための認証を行います。

・更新の場合

登録した伝言板の電話番号、メールアドレス、更新パスワードを入力して、「更新する」をクリックしてください。

・削除の場合

登録した伝言板の電話番号、メールアドレス、更新パスワードを入力して、「削除する」をクリックしてください。

・手順は2-6を参照

伝言登録時の通知先設定(伝言板登録・更新・削除) (スマホ版)

2-3 伝言板更新 基本情報

戻る STEP1/3 伝言ボックス作成

伝言ボックスは電話番号とメールアドレスで識別されます。
この画面では電話番号とメールアドレスを入力していただきます。

電話番号 (必須)
●●●●●●●●●●●●●●●●●●●●

メールアドレス (必須)
●●●●●●●●●●●●●●●●●●●●p

利用者登録を更新する際にパスワードが必要になります。
更新パスワード (必須) 半角英数6~20文字

次へ

[最初のページへ戻る](#)

当社は、本サービスをサイト利用規約に従い提供します。[サイト利用規約はこちら](#)
※本サービスの利用者は、本サービスの利用にあたってサイト利用規約が適用されることに同意したものとみなします。

Copyright (C) 2012 NTT EAST / NTT WEST Inc. All Rights Reserved.

2-4 伝言板更新 通知先

戻る STEP2/3 通知先設定

通知先を入力して、「次へ」ボタンを押してください。

メールの通知先 (最大10件) *

1件目
お名前 (ひらがな)
すずきいちろう
メールアドレス
●●●●●●●●●●●●●●●●●●●●p

2件目
お名前 (ひらがな)
すずきじろう
メールアドレス
●●●●●●●●●●●●●●●●●●●●p

3件目
お名前 (ひらがな)
すずきさぶろう
メールアドレス
●●●●●●●●●●●●●●●●●●●●p

[メールの通知先を追加](#)

メールの通知先に設定した方以外からの伝言板の確認/登録を許可しますか？

許可した場合は、あなたの安否を心配される方から、伝言の確認/登録が可能です。
許可しない場合は、メールの通知先に設定した方からのみ、伝言の確認/登録が可能です。それ以外の方からはあなたの伝言を確認できなくなります。

許可する 許可しない (必須)

電話の通知先 (最大1件) *

お名前 (ひらがな)
やまだはなこ
電話番号
●●●●●●●●●●●●●●●●●●●●

次へ

注意：
災害時の通信状況によっては、通知が遅延したり届かない可能性があります。

[最初のページへ戻る](#)

Copyright (C) 2012 NTT EAST / NTT WEST Inc. All Rights Reserved.

変更箇所を修正して、「次へ」をクリックしてください。

⚠ 基本情報に更新がない場合には「次へ」をクリックして、次の画面にお進みください。

変更箇所を修正して、「次へ」をクリックしてください。

⚠ 通知先に変更がない場合にも「次へ」をクリックして、次の画面にお進みください。

