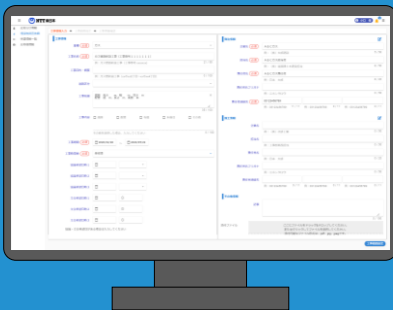


埋設物調査・確認・工事立会において

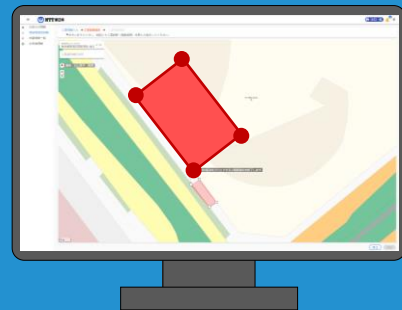
共同Web受付を開始しました

- NTT東日本・東京ガス宛の申請を同時に実施できます
- FAX送信が不要となり、申請内容の確認やコピーが簡単になります
- 申請間違いによる事故のリスクが減ります
- 他社申請用に申請内容を打ち出せます

システムの特長



▲Webで手軽に申請可能



▲地図上に作図して簡単に工事範囲を指定

この機会にぜひ、当システムをご利用ください

新 埋設物調査・工事立会受付システム

<https://ap.infrastructure-mgmt.jp>

ご利用の際は 最新のWebブラウザをご利用ください。

※Internet Explorerはサポートしていません。

他のブラウザをお使いください。

※インターネットによるお申込みは24時間可能ですが、受付は平日日中帯のみとなります。

埋設物調査・工事立会受付システム ご利用の流れ

①

①お客様情報のご登録(初回のみ)、ログイン

②

②埋設物調査・立会申請はこちらをクリック

③

③必要情報を入力、工事図面等を添付し、
右下の **工事範囲設定** をクリック

④

④郵便番号、住所等を入力して工事範囲を表示
ををクリックして地図上に工事範囲を設定

➡ ⑤右下の **確認** を押下 ➡ ⑥確認画面で右下の **登録** を押下し、申請完了です。

ご申請完了後の流れ

- 申請工事範囲の近傍に弊社設備がない場合 →メールにて回答いたします
(受付票出力可)
- ある場合 →弊社よりご連絡いたします

埋設物調査・工事立会受付システム ご利用の流れ(詳細版)

①新立会Web（申請者用）URLにアクセス

<https://ap.infrastructure-mgmt.jp/>

※Internet Explorerはサポートしていません。
他のブラウザをお使いください。

②「新規にお客様情報を登録する場合はこちら」から入り、アカウントを新規登録してください。(初回のみ)

③登録が完了するとお客様IDが発行されます。(初回のみ)

(登録したメールアドレスに登録完了メールが届きますので、IDの保管を忘れずにお願いいたします)

④お客様IDとパスワードを入力し、ログイン後、「埋設物調査・立会申請はこちら」をクリックしてください。

- ⑤ 申請種別は「埋設物調査依頼」「施工協議依頼」「立会依頼」から選択してください。
選択した申請種別毎に申請受付後の進捗ステータス遷移が変わります。
- ⑥ 協議・立会希望日については、1日3個まで時間帯を複数選択できます。
※立会希望日について、選択可能時間外をご希望の場合は記事欄に記入をお願いします。
- ⑦ お客様の工事図面等がある場合は、必ず添付をお願いします。また、同一箇所の2回目以降（埋設物調査実施済）の申請は、前回のWeb申請番号を備考欄に記載してください。
- ⑧ 工事情報入力フォーマットに工事情報を記入し、「工事範囲設定」をクリックしてください。

<工事情報の入力項目について>

The screenshot shows a web form with the following sections and highlighted items:

- 工事情報 (Project Information):**
 - ⑤ 申請種別 (Application Type): 埋設物調査依頼, 施工協議依頼, 立会依頼
 - 業種 (Category):
 - 工事名称 (Project Name):
 - 工事目的・住所・掘削箇所数 (Project Purpose, Address, Excavation Points):
 - 道路区分 (Road Classification):
 - 工事規模 (Project Scale):
 - 工事内容 (Project Content):
 - ⑥ 工事期間 (Project Period): 2021/04/05 ~ 2021/04/13
 - ⑥ 工事時間帯 (Project Time Slots): 4月5日 (Mon) calendar view showing selected slots from 09:00-12:00 and 13:00-16:00.
 - 立会希望日 (Standby Days):
 - 立会希望時間帯 (Standby Time Slots):
- 発注情報 (Order Information):**
 - 企業名 (Company Name):
 - ⑦ 担当者 (Staff):
 - 責任者名 (Responsible Name):
 - 責任者フリカナ (Responsible Name Kana):
 - 責任者連絡先 (Responsible Contact):
 - ⑦ 施工情報 (Construction Information):
 - 企業名 (Company Name):
 - 担当者 (Staff):
 - 責任者名 (Responsible Name):
 - 責任者フリカナ (Responsible Name Kana):
 - ⑦ 責任者連絡先 (Responsible Contact):
 - ⑧ その他情報 (Other Information):
 - 記事 (Notes):
 - 添付ファイル (Attachments):
 - ⑧ 工事範囲設定 (Set Work Area) button

【入力が必須の項目】

- ・ 申請種別
- ・ 業種
- ・ 工事名称
- ・ 企業名
- ・ 担当者
- ・ 責任者名
- ・ 責任者連絡先
- ・ 工事期間
- ・ 工事時間帯（協議・立会依頼の場合）
- ・ 記事欄（同一箇所2回目以降（埋設物調査実施済）の場合は、前回の「Web申請番号」を記入してください）
- ・ 添付ファイル（お客様の工事図面等がある場合は、必ず添付をお願いします）

工事情報を記入の上
工事範囲設定をクリックしてください。

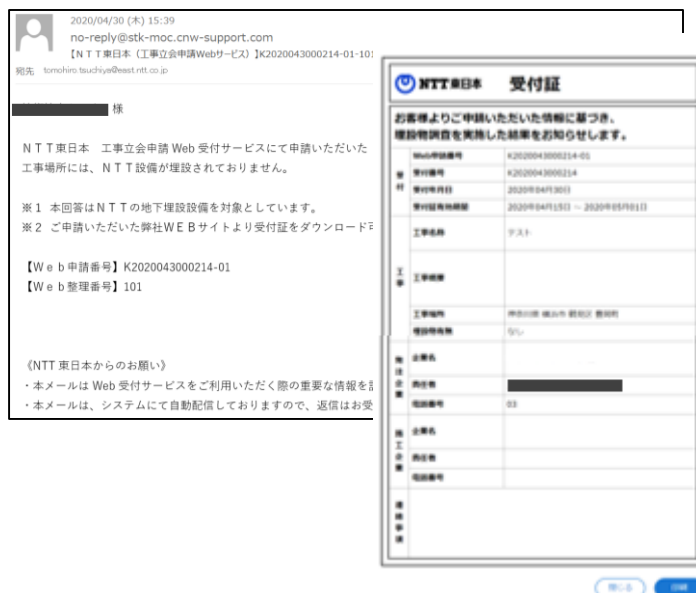
- ⑨ 工事箇所の住所もしくは郵便番号を入力し、検索をすると付近の詳細地図が表示されます。
- ⑩ ペンマークをクリックし、地図上で工事範囲を指定します。(始点と終点が同一箇所となるよう囲ってください)



- ⑪ 指定した工事範囲に基づき、申請する事業者の候補が自動で表示されます。
(申請を実施しない事業者がある場合は、「申請除外」チェックボックスにチェックしてください。)
- ⑫ 「確認」をクリックし、申請内容を確認いただいたうえで、「登録」をクリックしてください。
お客様に申請情報登録完了のメールが送信されます。



- ⑬ 申請先事業者にて受付を実施すると、「設備確認結果のお知らせ」メールが送信され、受付証が発行できます。



「新 埋設物調査・工事立会受付システムより申請をお願い致します。」

NTT東日本 茨城県管内

埋設物調査 事前協議

WEB受付アドレス

<https://ap.infrastructure-mgmt.jp>



道路掘削する前にお問い合わせ下さい。**立会は無料**です。



株式会社 ミライト・ワン
下館サービスセンタ
0800-800-3394
Tel 0296-57-3395
筑西市横塚1372

エクシオグループ株式会社
日立メンテナンスセンタ
0120-136-300
Tel 0294-34-5678
日立市多賀町1-11-29

NTT東日本
茨城支店
水戸サービスセンタ
0120-34-2995
Tel 029-215-2173
水戸市大町3-4-39

エクシオグループ株式会社
石岡メンテナンスセンタ
0120-23-9408
Tel 0299-56-3200
小美玉市栗又四ヶ2406-2

エクシオグループ株式会社
潮来メンテナンスセンタ
0120-63-0477
Tel 0299-66-5445
潮来市曲松2676-1

※古河市・境町・五霞町は下記連絡先へ
NTT東日本
宇都宮アクセスサービスグループ
0120-204-462
Tel 028-689-3160

株式会社 ミライト・ワン
土浦サービスセンタ
0120-57-0477
Tel 029-893-5467
つくば市南中妻字宮久保378-1

※神栖市（旧波崎町）は下記の連絡先へ
千葉立会センタ
0120-122-995
Tel 043-306-3181
千葉県千葉市中央区中央3-11-5

※太点線枠内のエリアについて、同色表示の担当が受付・立会をいたします。
※土・日・祝日及び夜間緊急時の連絡先：0120-444-113

