

# 電柱・ケーブル設備所有会社の見分け方（NTT東日本と他事業者）

## 1. 電柱の見分け方

### (1) 電柱番号札による見分け方

電柱番号札が  
1つの場合：所有会社の番号札のみ  
2つの場合：下段の表示が所有者

(写真は、2つの場合で下段「NTT東日本」所有)



※1 所有者の表示は、ない場合もあります。

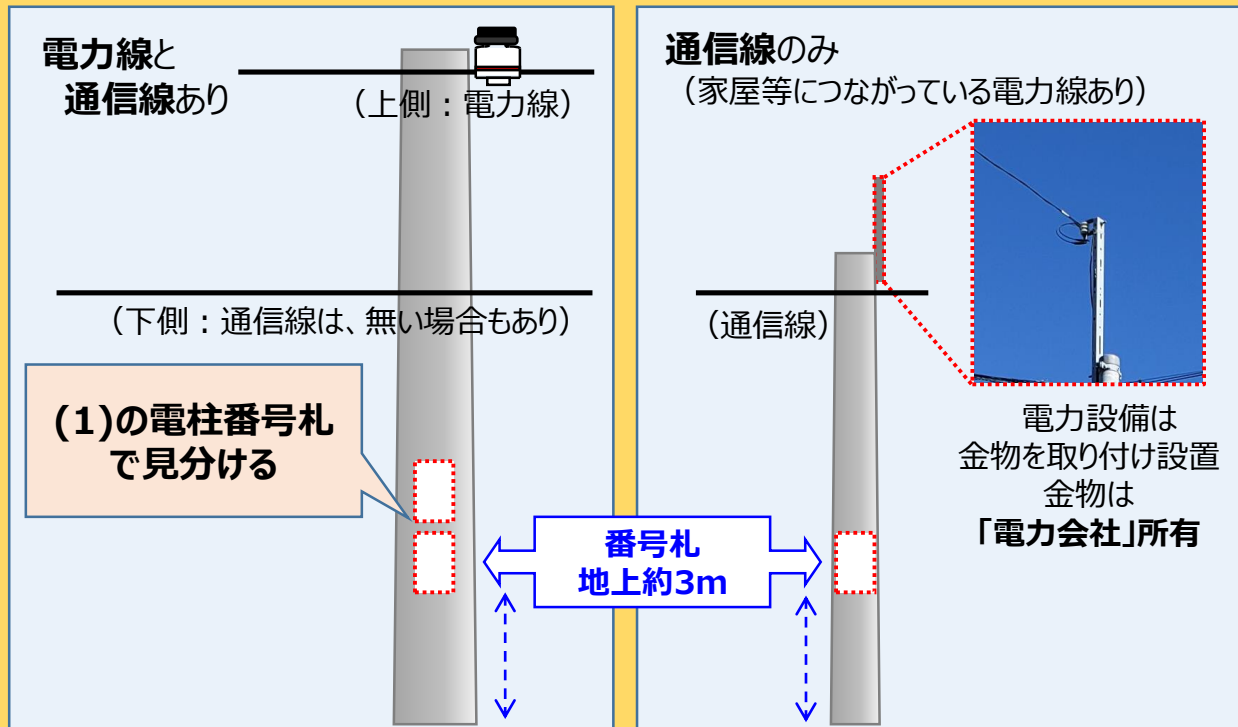
### (2) 電柱の長さ（高さ）による見分け方

① 電柱の長さ（高さ）が  
約12mの場合

「NTT東日本」・「東京電力」所有混在

② 電柱の長さ（高さ）が  
約6mの場合

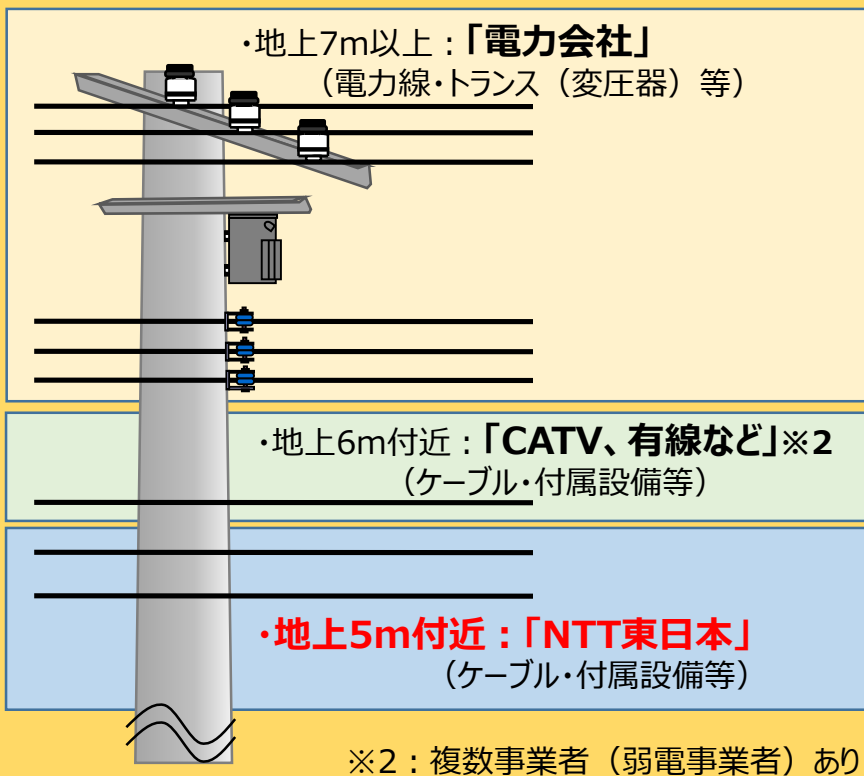
主に「NTT東日本」所有



## 2. ケーブルの見分け方

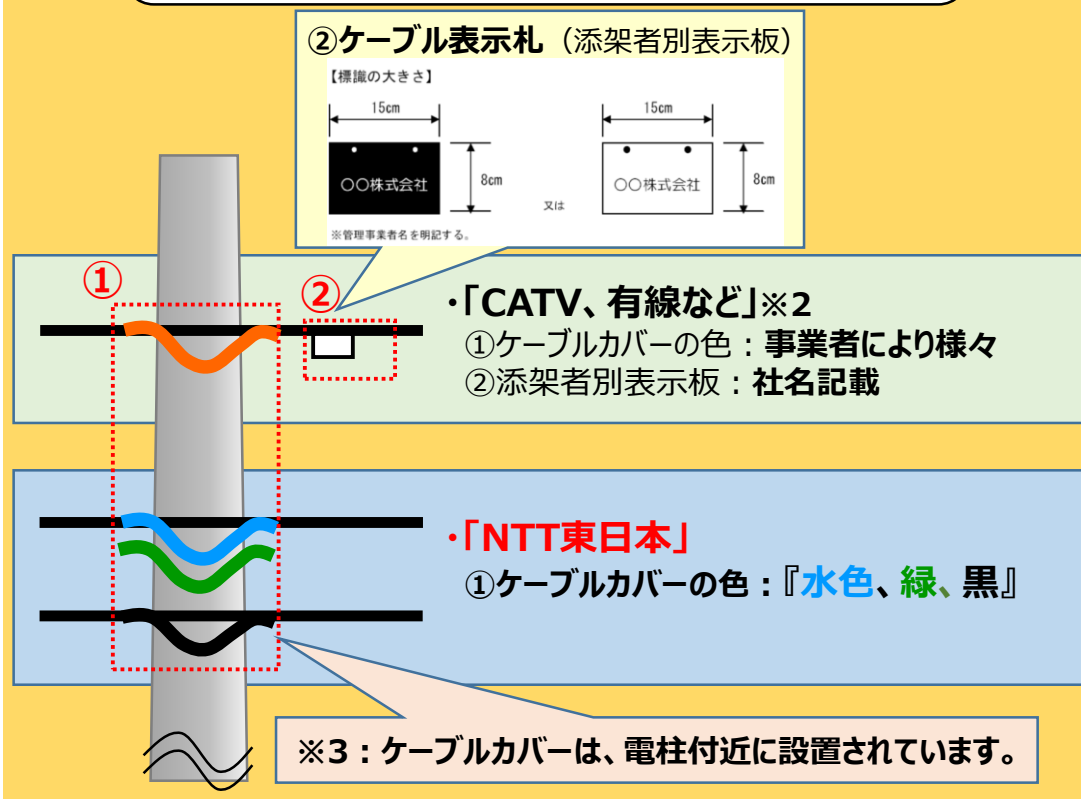
### (1) 電柱のケーブル位置による見分け方

電柱の長さ（高さ）が約12mの場合  
最下段が「NTT東日本」所有



### (2) その他の見分け方

- ①ケーブルカバーの色※3
- ②ケーブル表示札（添架者別表示板）



注意：標記は、千葉県・茨城県内における基本的な見分け方となります。場所によっては異なる場合もございます。

不安全設備を発見されましたら、下記より受付をお願いします

不安全設備WEB受付

